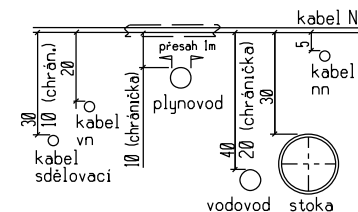
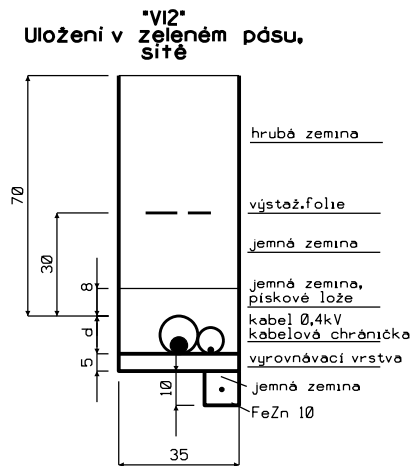
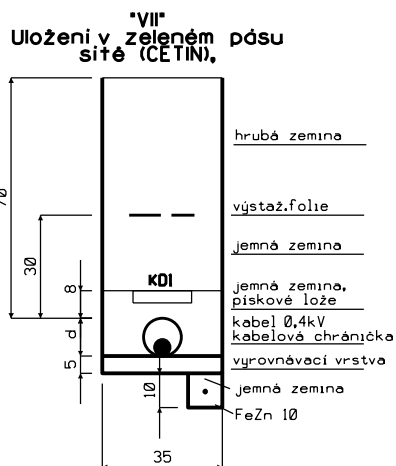
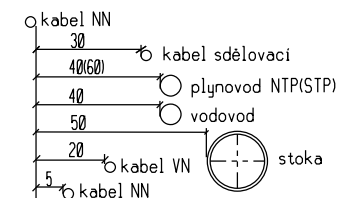


Nejmenší dovolené vzdálenosti při křížení mezi podzemními vedeními dle ČSN 736005



Nejmenší dovolené vzdálenosti při spouštění mezi podzemními vedeními dle ČSN 736005



Legenda označení výkopu

vzor

S II

vzor řezu
a použití ochrany kab. vedení NN

počet kabelového vedení
(chrániček pro kabelové vedení NN)

Výkres je kótován v cm III

Místo stavby:	Bernartice	Zodp. projektant:	Pokorný Jan
Kraj:	Jihočeský	Vypracoval:	Pokorný Jan
Stupeň:	ÚS, DSP	Vypracoval:	-
Investor:	Městys Bernartice, Náměstí Svobody č.p.33, 398 43 Bernartice, IČ 00249530		
Název stavby:	V.O. BERNARTICE NÁMĚSTÍ, PARK		
Stavební objekt:	S0-01		
Druh přílohy:	ŘEZY VÝKOPEM, KŘÍŽENÍ, SOUBĚHY		
Číslo stavby:	526218		
Název souboru:	REZY.526218.dgn		
Datum:	5/2018		
Formát:	A4		
Měřítko:	1:20		
Číslo výkresu:	3B	Číslo výřezu:	